

Paneluri



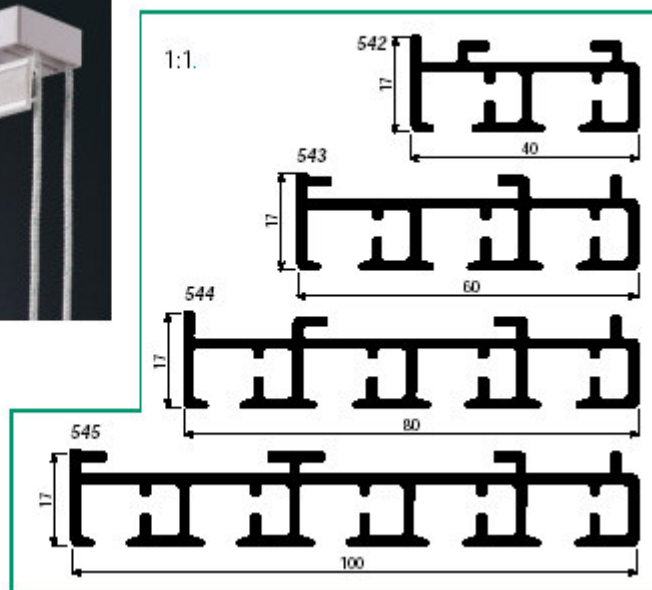
Jaluzele de tip Panel sunt compuse dintr-o serie de fasii de material textil care culiseaza pe o garnisa. Este un produs modern destinat atat pentru a acoperi vitrinele de o dimensiune considerabila si de a proteja impotriva privirilor indiscrete dar se poate folosi si pentru a delimita anumite spatii din interiorul locuintei sau din birou, aceasta delimitare nefiind definitiva, pozitia panelului putand fi oricand modificata, acesta avand posibilitatea de a fi actionat atat manual cat si electric, prin telecomanda.

Caracteristici ale materialelor utilizate

Garnișă de culisare:

Tip material: profil de aluminiu, vopsit alb, cu 2, 3, 4 sau 5 căi pentru rularea fâșiilor din material textil impregnat.

Proveniență: import Italia



Bară de închidere:

Tip material: profil de aluminiu vopsit alb,

Proveniență: import, Italia.

Material textil:

Tip material textil: material textil impregnat

Acest material textil va fi debitat în fâșii late de 50-60cm (după cum este necesar, pentru a acoperii corespunzător suprafața dorită).

Denumire	Tip material
Smeraldo	100% polyester
Smeraldo black-out ^{*)}	100% polyester
Citrus	100% cotton
Capri	100% cotton
Laura	100% polyester
Matros ^{*)}	100% polyester
Game ^{*)}	100% polyester
Natti Natti ^{*)}	100% polyester
Bone Nuit ^{*)}	50% cotton, 50% polyester
Happy End ^{*)}	50% cotton, 50% polyester
Tyko ^{*)}	50% cotton, 50% polyester
Firenze	100% polyester
Bas	100% polyester

Notă: materialele marcate cu sunt de tip ‘black-out’ și nu permit trecerea luminii.

Proveniența lamelei: import Suedia, Italia.

Culorile lamelor: la cerere, dintr-o paletă de culori, pentru fiecare tip de material.

Dimensiuni posibile ale ruloului interior din material textil impregnat

Lățimea jaluzelei: maxim 400cm, cu profil cu 5 căi, în funcție de necesitățile beneficiarului.

Lungimea jaluzelei: maxim 400cm, funcție și de tipul de material (greutatea specifică a acestuia), dar și în funcție de necesitățile beneficiarului.

Sistemul de manevrare:

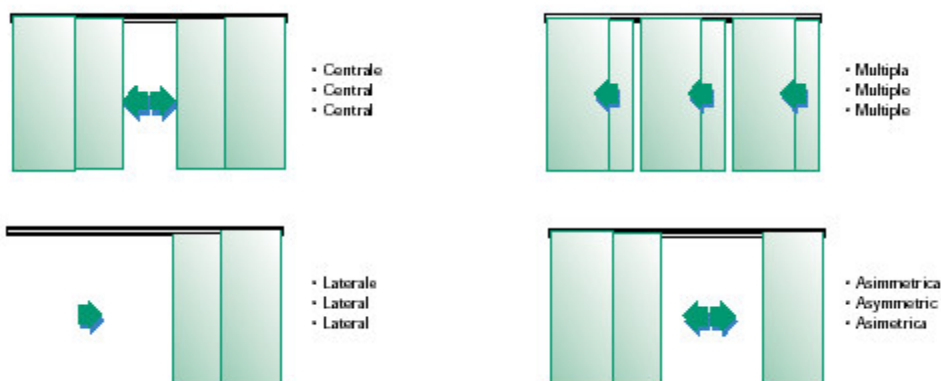
Sistemul de manevrare este astfel conceput încât să asigure o manevrare cât mai simplă cu un minim de efort.

Sistemul de manevrare se poate realiza în două variante constructive:

- sistem de acționare manual
- sistem de acționare electric

- Sistemul manual de manevrare permite tragerea completă fâșiilor de material textil, practic deschiderea jaluzelei. Acționarea se face prin intermediul unui șnur textil, au se poate face prin tragere cu o baghetă.

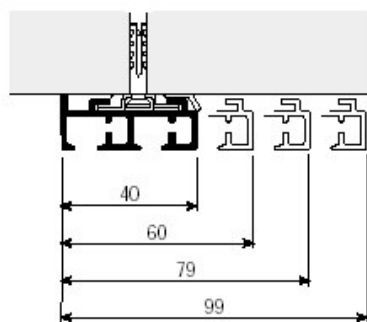
Modalitatea de deplasare a lamelelor în momentul în care ele sunt trase poate fi configurată, în cazul ambelor sisteme de manevrare, la asamblarea garnișei, în una din următoarele variante:



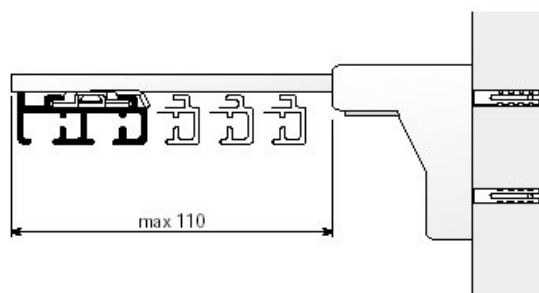
- Posibilități de montare

Montarea garnișei acestui tip de jaluzele se poate face în două variante principale:

1. Prindere pe tavan



2. Prindere laterală, cu distanțori metalici



- Întreținere.

Deosebit de ușoară (și datorită faptului că materialul este impregnat antistatic, deci praful nu pătrunde în profunzime în material).

- lunar se recomandă îndepărtarea prafului depus pe lamele cu ajutorul unei perii sau unui pământ electrostatic.

- ori de câte ori este necesar, după desprăfuire, se va proceda la curățirea lamelor prin spălare cu un burete la o temperatură a apei care să nu depășească 40°. Materialul este impregnat și nu necesită calcare. Eventual fâșiile de material textil se pot spăla cu grijă, evitându-se șifonarea lor pronunțată. Fâșiile de material textil se pot desprinde cu ușurință de sistemul de culisare, ele fiind fixate cu bandă tip „velcro”.